

第3節 子育て支援団体等の活動と保育所との連携状況

1. 調査の概要

(1) 調査対象

地域の子育て支援主体 500 か所

(2) 調査内容

- ・ 地域の子育て家庭を対象に行っている事業の内容
- ・ 事業における他主体との協力の有無
- ・ 保育所との協働についての考え方
- ・ 地域支援活動において保育所に提供してほしい資源
- ・ 基本属性(法人種類別、設立時期、有給従事者数、スタッフ数、所在地)

(3) 調査方法

地区町村社会福祉協議会を無作為で500か所抽出して郵送配布した。
社会福祉協議会に対して、地域の子育て支援主体への配布を依頼した。
回収は社会福祉協議会を経ず、回答団体から直接郵送にて行った。

(4) 調査期間

2007年9月1日～9月28日(回収期限) ただし、11月5日到着分まで集計対象とした。

(5) 有効回収数・回収率 (11月5日到着分まで)

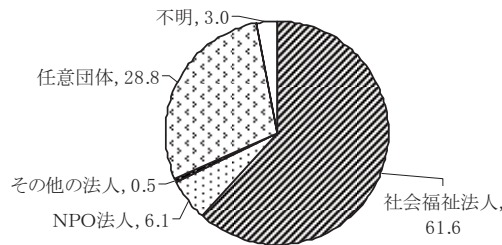
回収数	202件	(うち無効票 7件)
有効回収数	195件	(有効回収率 39.0%)

2. 回答者の基本属性

(1) 法人種別

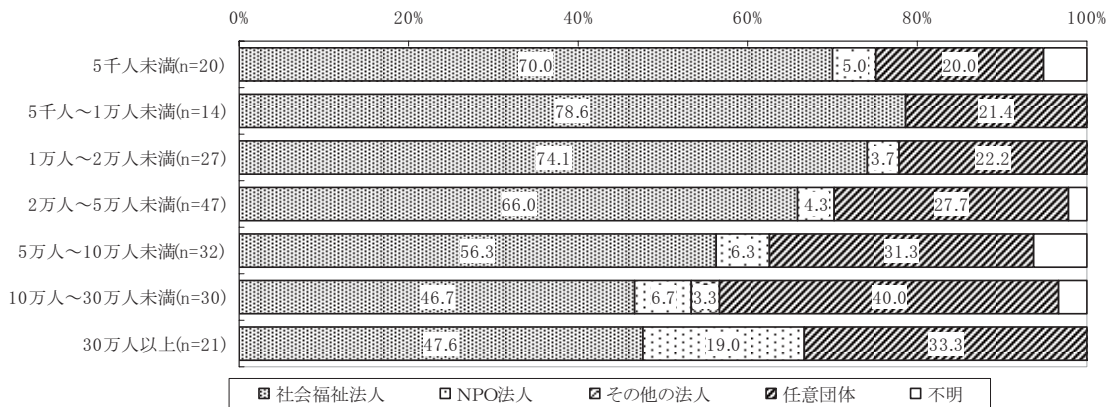
回答者のうち、社会福祉法人が 61.6%(122 件)を占めた。調査票あるいは封筒に記名があつて確認できたものとして、約 60 件が市区町村社協である。本調査では、市区町村社協を通じて、地域で活動している子育て支援関連団体に届くことを想定していたが、社協自身が地域子育て支援事業を実施しているケースでは、地域の団体に転送せず社協自身が回答したと考えられる。人口規模の小さい自治体、町村部の自治体の方が社会福祉法人が回答している割合が高く、人口5万人以上あるいは市部(東京 23 区を含む)では任意団体からの回答が3割を超える。

図表 5-3-1 法人種別

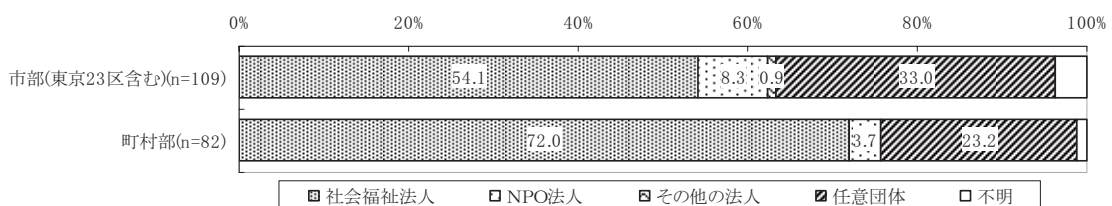


	全体	社会福祉法人	NPO法人	その他の法人	任意団体	不明
調査数	198	122	12	1	57	6
構成比(%)	100.0	61.6	6.1	0.5	28.8	3.0

図表 5-3-2 所在地の自治体人口規模別 法人種別



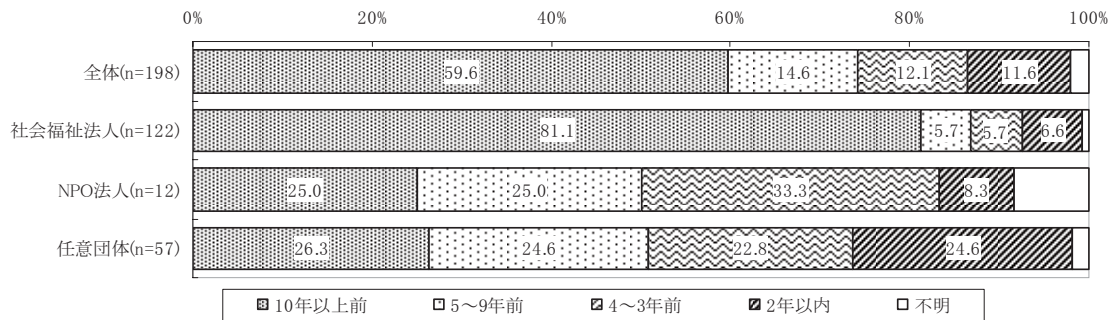
図表 5-3-3 所在地の自治体別 法人種別



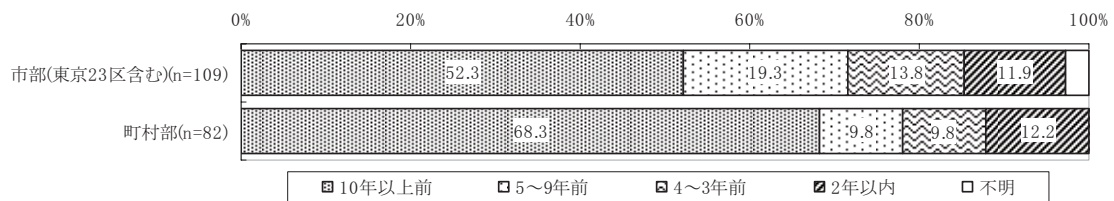
(2) 設立時期

10年以上前に設立された団体が約6割を占め、とくに社会福祉法人では8割を超える。これについても社会福祉協議会が多く回答してきていることが影響しているとみられる。町村部は市部よりも、10年以上前に設立された団体の割合が高い。

図表 5-3-4 法人種別別 設立時期



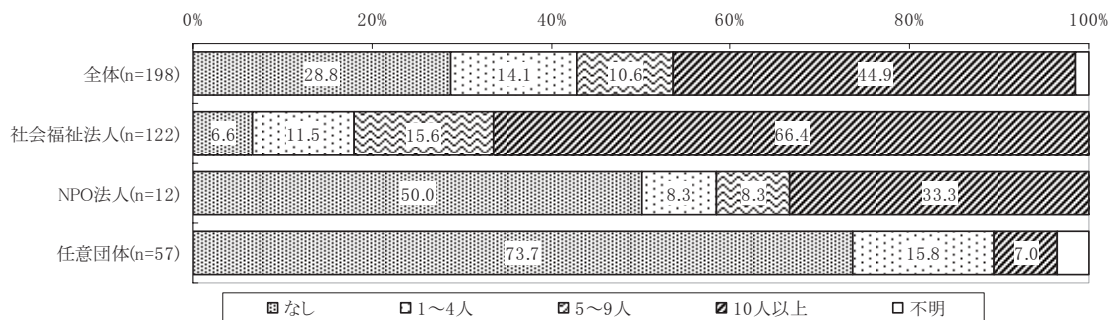
図表 5-3-5 所在地の自治体別 設立時期



(3) 有給従事者数

社会福祉法人の団体の66.4%は有給従事者が10人以上いるのに対し、NPO法人(回答12件)は、半数は有給従事者数がないが、3分の1(4件)は10人以上の有給従事者がいる。任意団体の場合は、さらに有給従事者がいる割合が低く73.7%に上る。

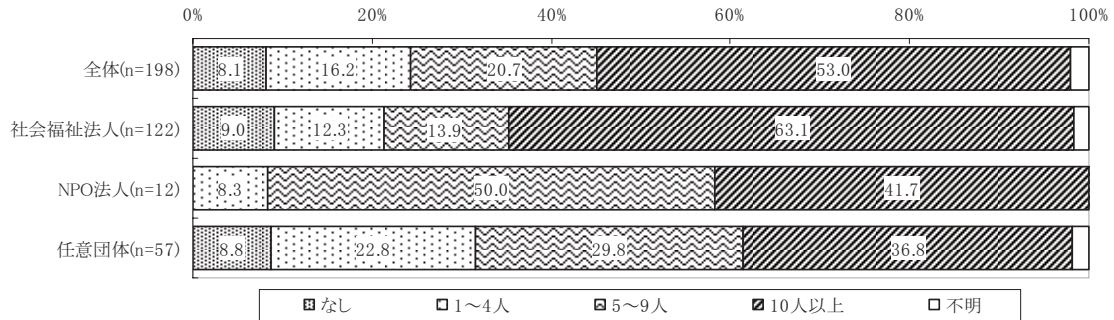
図表 5-3-6 法人種別別 有給従事者数



(4) スタッフ数

有給・無給を問わず、スタッフの人数をたずねた。NPO法人、任意団体においても、全体の約4割の団体において、10人以上のスタッフ関わっている。

図表 5-3-7 法人種類別 スタッフ数



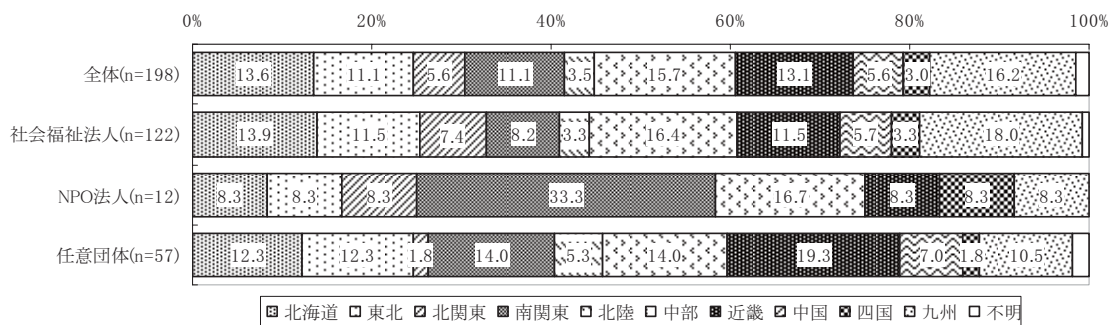
(5) 所在地

全国の社会福祉協議会から無作為抽出を行ったが、回答の分布は、中部地方がもっとも多かった。NPO法人に限ってみると南関東が、任意団体に限ると近畿地方の割合が高い。

図表 5-3-8 所在地

	全体	北海道	東北	北関東	南関東	北陸	中部	近畿	中国	四国	九州	不明
調査数	198	27	22	11	22	7	31	26	11	6	32	3
構成比 (%)	100.0	13.6	11.1	5.6	11.1	3.5	15.7	13.1	5.6	3.0	16.2	1.5

図表 5-3-9 法人種類別 所在地



3. 調査の結果

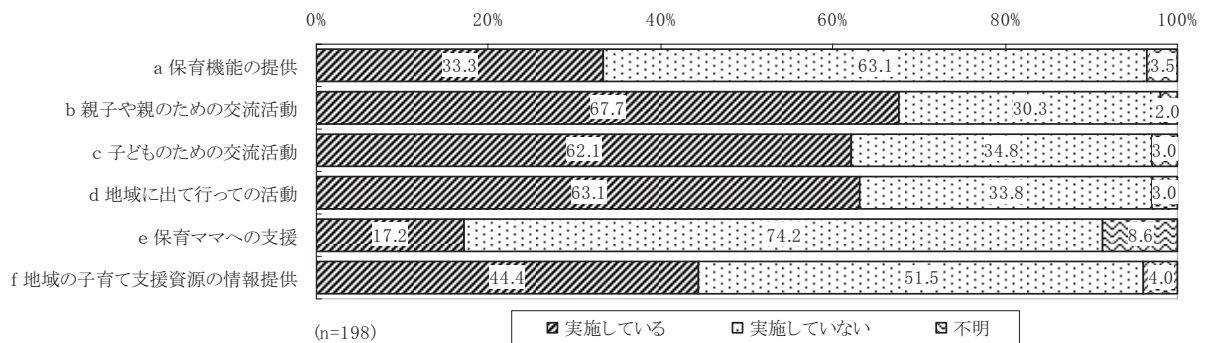
(1) 地域の子育て家庭を対象として実施している事業

地域の子育て家庭を対象として実施している事業を下記のカテゴリーa～f別に見ると、実施している団体の割合が高いのが親子や親のための交流活動地域に出て行つての活動子どものための交流活動で、いずれも6割を超えた。

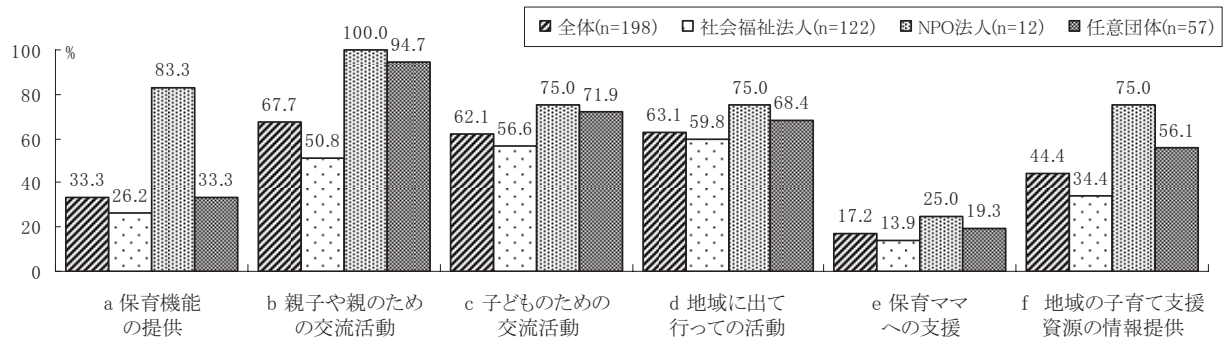
それぞれの事業についてより具体的な内容を尋ねた。親子や親のための交流活動としては、子育てサロン・ひろばなど親子交流事業を実施している団体が半数近くに上った。子どものための交流活動としては、高齢者との交流を実施している団体が約4割、中高生との交流活動を実施している団体が約3割である。地域に出て行つての活動の具体的内容は、ボランティアの養成・支援、広報活動などであった。地域の子育て支援資源の情報提供は、保育所・幼稚園・家庭的保育サービスの利用についての情報提供などが含まれた。〔図表5-3-12〕

法人種類別に見ると、サンプル数は少ないものの、NPO法人の団体ではいずれの事業についても実施している割合が高い。また親子や親のための交流活動については、社会福祉法人で実施しているのが約半数であるのに対し、NPO法人や任意団体はほぼ全数である。〔図表5-3-13〕

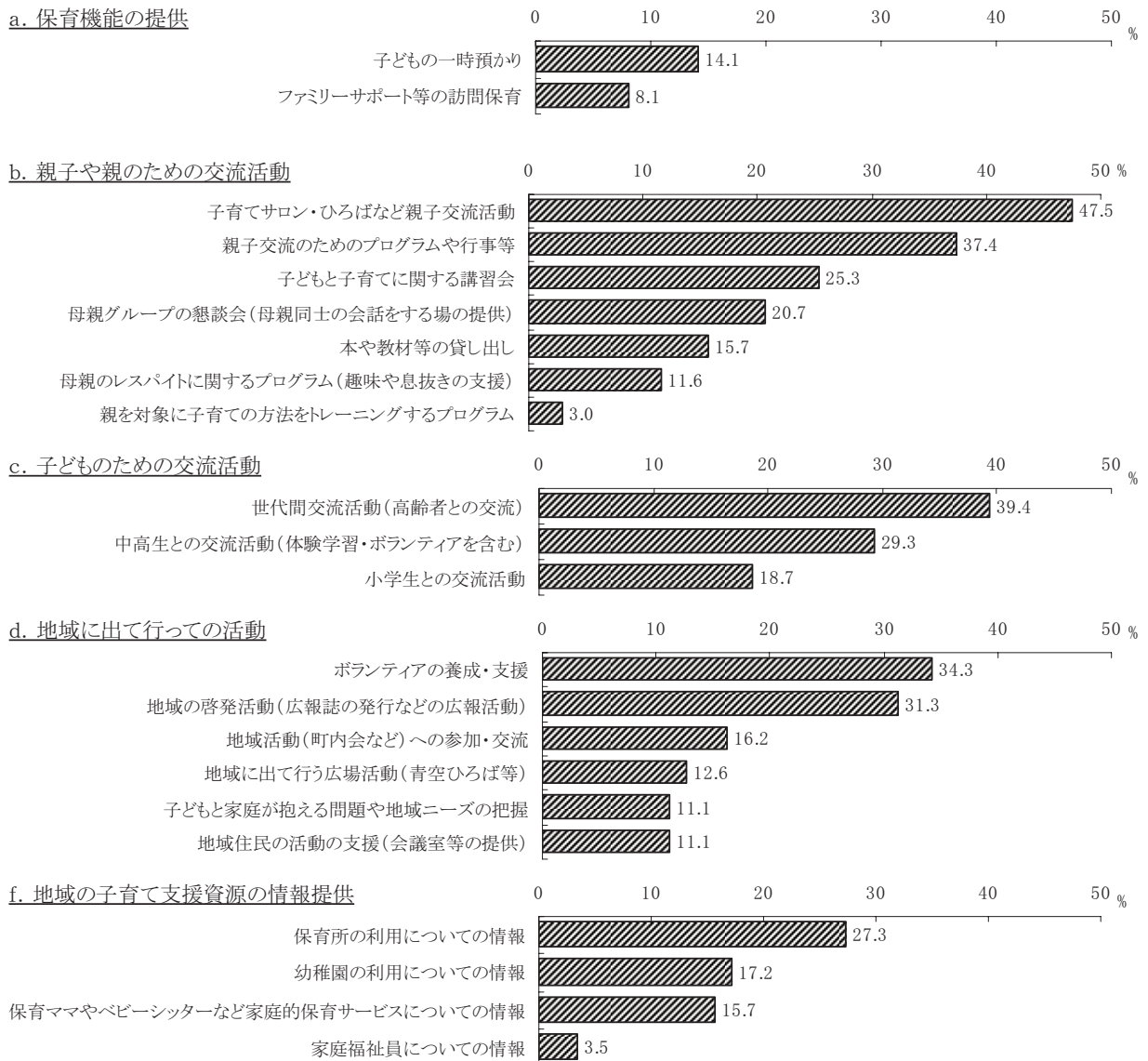
図表 5-3-10 子育て家庭を対象とした事業の実施状況



図表 5-3-11 法人種類別 実施している事業



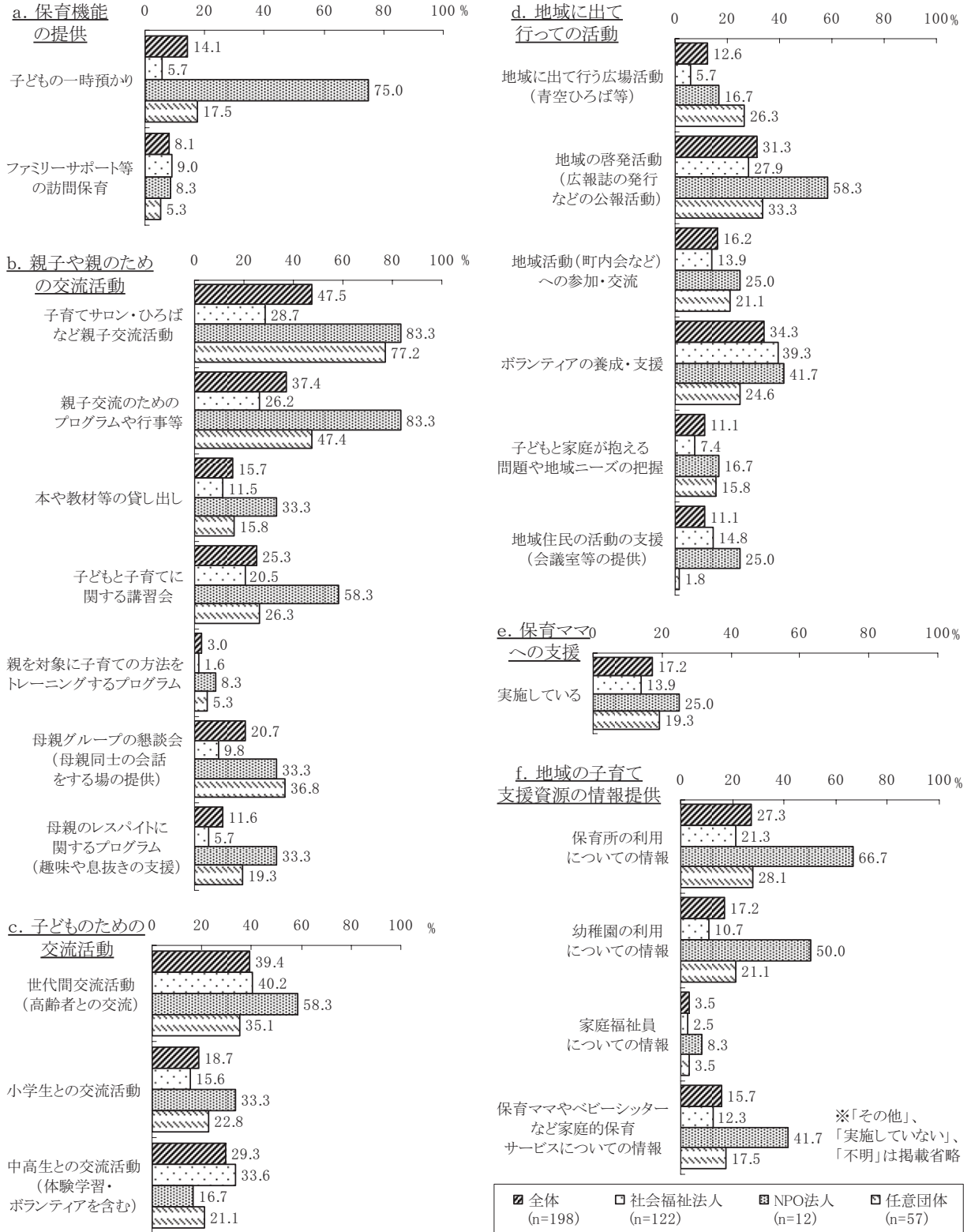
図表 5-3-12 事業の具体的内容



※e.「保育ママへの支援」については実施の有無のみをたずねており、具体的内容はたずねていない

それぞれの事業についての具体的な内容を法人種類別に見ると、以下のとおりである。

図表 5-3-13 法人種類別 事業の具体的な内容



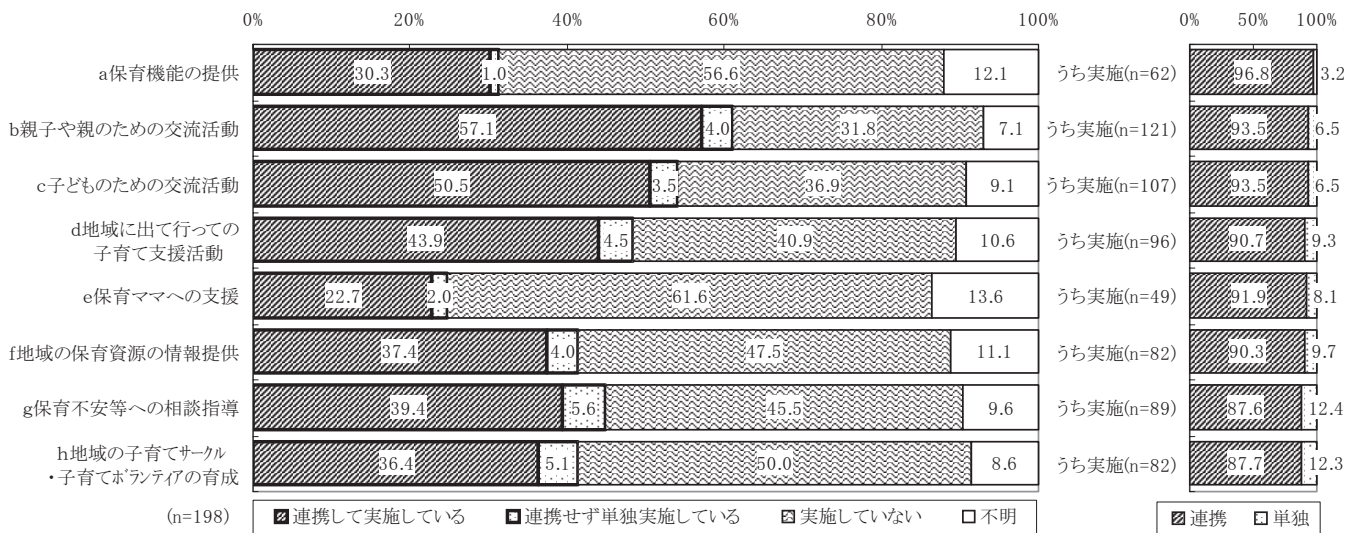
(2) 地域の子育て家庭支援事業における他主体との協力の有無

① 連携実施と単独実施

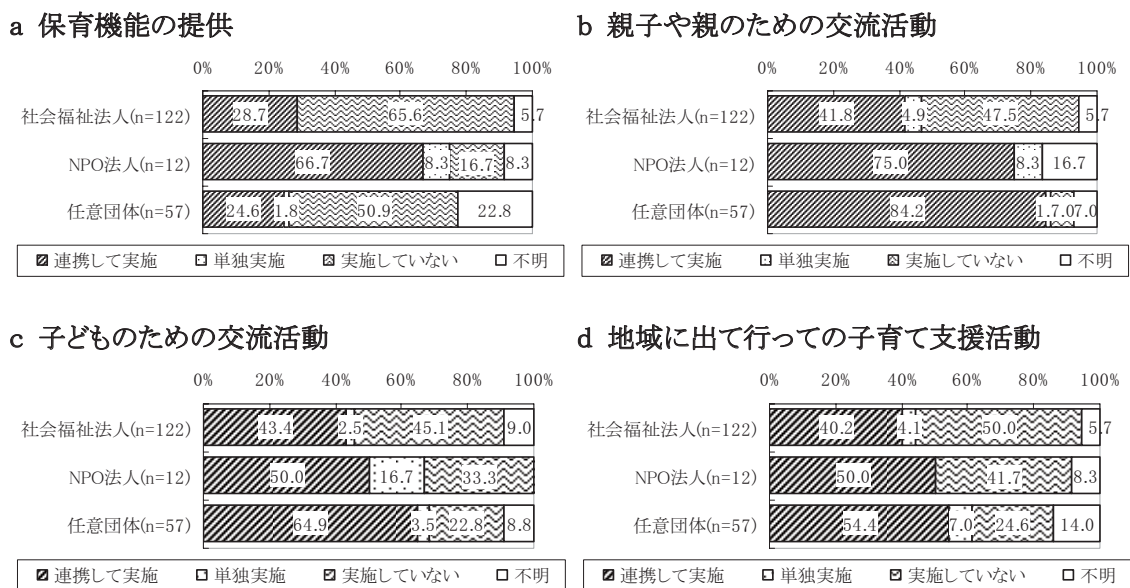
地域の子育て家庭支援事業における他主体との協力の状況を下記のカテゴリ～h 別に見ると、全体を通じて単独実施は少数で、実施している場合は連携していることが多い。連携して実施している団体の割合が高いのは親子や親のための交流活動、子どものための交流活動である。

法人種類別に連携の有無を見ると、サンプル数は少ないものの、NPO 法人は単独実施の割合が若干高い。

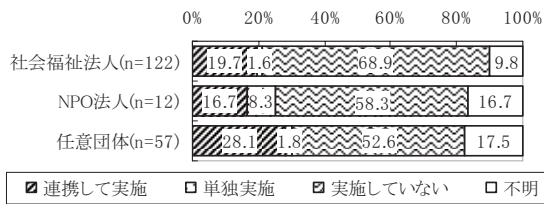
図表 5-3-14 地域の子育て家庭支援事業における他主体との協力の有無
連携しての実施状況(左)と実施している場合の連携/単独の割合



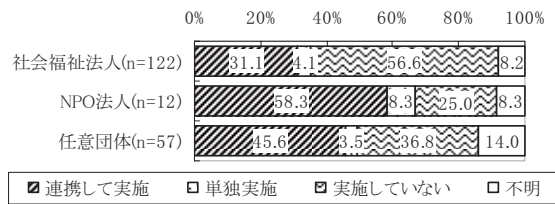
図表 5-3-15 法人種類別 地域の子育て家庭支援事業における他主体との協力の有無



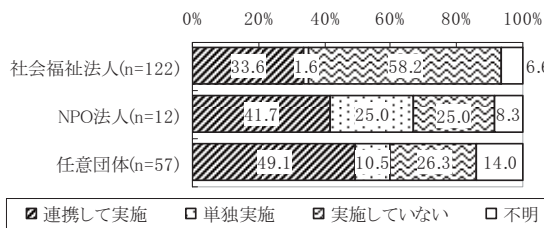
e 保育ママへの支援



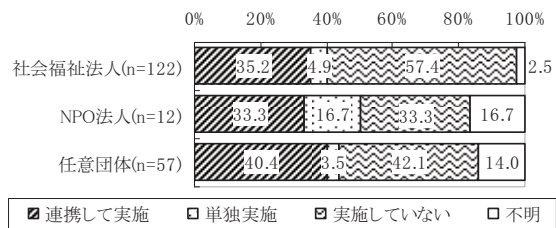
f 地域の保育資源の情報提供



g 育児不安等への相談指導



h 地域の子育てサークル・ボランティアの育成



図表 5-3-16 法人種別別 実施している場合の連携/単独の割合

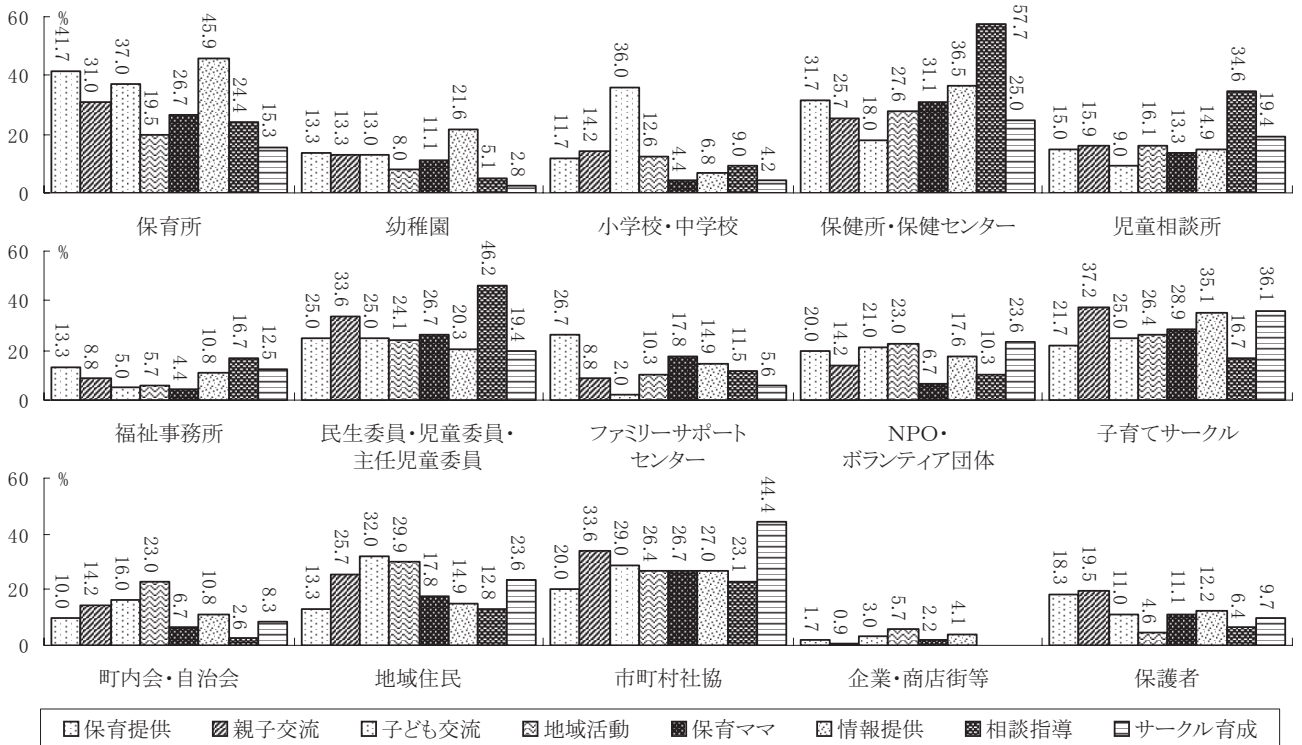
		連携実施	単独実施
a 保育機能の提供	全体(n=60)	96.8	3.2
	社会福祉法人(n=35)	100.0	0.0
	NPO法人(n=9)	88.9	11.1
	任意団体(n=15)	93.2	6.8
b 親子や親のための交流活動	全体(n=121)	93.5	6.5
	社会福祉法人(n=57)	89.5	10.5
	NPO法人(n=10)	90.0	10.0
	任意団体(n=49)	97.9	2.1
c 子どものための交流活動	全体(n=107)	93.5	6.5
	社会福祉法人(n=56)	94.6	5.4
	NPO法人(n=8)	75.0	25.0
	任意団体(n=39)	94.9	5.1
d 地域に出て行っての子育て支援活動	全体(n=96)	90.7	9.3
	社会福祉法人(n=54)	90.7	9.3
	NPO法人(n=6)	100.0	0.0
	任意団体(n=35)	88.6	11.4
e 保育ママへの支援	全体(n=49)	91.9	8.1
	社会福祉法人(n=26)	92.5	7.5
	NPO法人(n=3)	66.7	33.3
	任意団体(n=17)	94.0	6.0
f 地域の保育資源の情報提供	全体(n=82)	90.3	9.7
	社会福祉法人(n=42)	88.4	11.6
	NPO法人(n=8)	87.5	12.5
	任意団体(n=28)	92.9	7.1
g 育児不安等への相談指導	全体(n=89)	87.6	12.4
	社会福祉法人(n=43)	95.5	4.5
	NPO法人(n=8)	62.5	37.5
	任意団体(n=34)	82.4	17.6
h 地域の子育てサークル・ボランティアの育成	全体(n=82)	87.7	12.3
	社会福祉法人(n=49)	87.8	12.2
	NPO法人(n=6)	66.6	33.4
	任意団体(n=25)	92.0	8.0

② 活動の連携・協力相手

保育機能を提供している場合は、保育所がもっとも主要な連携先である。親子や親のための交流活動は主に子育てサークル(37.2%)・民生委員等(33.6%)・保育所(31.0%)などと連携している。「子どものための交流活動では保育所(37.0%)と小中学校(36.0%)が多い。

図表 5-3-17 連携して実施している場合の連携相手

	保育所	幼稚園	小学校・中学校	保健所・保健センター	児童相談所	福祉事務所	民生委員・児童委員	ファミリーサポート	NPO・ボランティア団体	子育てサークル	町内会・自治会	地域住民	市町村社協	企業・商店街等	保護者
a 保育機能の提供(n=60)	41.7	13.3	11.7	31.7	15.0	13.3	25.0	26.7	20.0	21.7	10.0	13.3	20.0	1.7	18.3
b 親子や親のための交流活動(n=113)	31.0	13.3	14.2	25.7	15.9	8.8	33.6	8.8	14.2	37.2	14.2	25.7	33.6	0.9	19.5
c 子どものための交流活動(n=100)	37.0	13.0	36.0	18.0	9.0	5.0	25.0	2.0	21.0	25.0	16.0	32.0	29.0	3.0	11.0
d 地域に出て行っての子育て支援活動(n=87)	19.5	8.0	12.6	27.6	16.1	5.7	24.1	10.3	23.0	26.4	23.0	29.9	26.4	5.7	4.6
e 保育ママへの支援(n=45)	26.7	11.1	4.4	31.1	13.3	4.4	26.7	17.8	6.7	28.9	6.7	17.8	26.7	2.2	11.1
f 地域の保育資源の情報提供(n=74)	45.9	21.6	6.8	36.5	14.9	10.8	20.3	14.9	17.6	35.1	10.8	14.9	27.0	4.1	12.2
g 保育不安等への相談指導(n=78)	24.4	5.1	9.0	57.7	34.6	16.7	46.2	11.5	10.3	16.7	2.6	12.8	23.1		6.4
h 地域の子育てサークル・子育てボランティアの育成(n=72)	15.3	2.8	4.2	25.0	19.4	12.5	19.4	5.6	23.6	36.1	8.3	23.6	44.4		9.7



図表 5-3-18 法人種類別 地域の子育て家庭支援事業における他主体との協力の有無

		連携して実施 している団体数	保育所	幼稚園	小学校・中学校	保健所・保健センター	児童相談所	福祉事務所	民生委員・児童委員 主任児童委員	ファミリーサポート センター	NPO・ボランティア団体	子育てサークル	町内会・自治会	地域住民	市町村社協	企業・商店街等	保護者
a 保育機能の提供	全体	60	41.7	13.3	11.7	31.7	15.0	13.3	25.0	26.7	20.0	21.7	10.0	13.3	20.0	1.7	18.3
	社会福祉法人	35	48.4	11.5	8.7	31.4	8.7	19.9	25.8	31.4	14.3	14.3	5.6	14.3	23.0	-	2.8
	NPO法人	8	12.4	-	12.4	37.5	37.5	12.4	12.4	37.5	49.9	49.9	12.4	25.0	25.0	-	49.9
	任意団体	14	28.5	21.5	14.2	28.5	14.2	-	21.5	14.2	21.5	21.5	21.5	7.3	14.2	7.3	35.8
b 親子や親のための交流活動	全体	113	31.0	13.3	14.2	25.7	15.9	8.8	33.6	8.8	14.2	37.2	14.2	25.7	33.6	0.9	19.5
	社会福祉法人	51	31.3	11.7	11.7	21.5	9.8	13.6	41.1	11.7	9.8	35.4	17.7	25.6	31.3	-	11.7
	NPO法人	9	22.3	-	22.3	33.3	22.3	11.1	-	-	22.3	44.4	-	33.3	44.4	-	22.3
	任意団体	48	27.1	16.6	10.5	27.1	20.8	4.2	31.2	8.3	18.8	37.5	14.6	27.1	37.5	2.1	25.1
c 子どものための交流活動	全体	100	37.0	13.0	36.0	18.0	9.0	5.0	25.0	2.0	21.0	25.0	16.0	32.0	29.0	3.0	11.0
	社会福祉法人	53	41.5	18.9	43.5	17.1	5.8	3.7	30.2	3.7	26.5	18.9	18.9	30.2	28.3	5.8	3.7
	NPO法人	6	33.4	-	33.4	16.6	16.6	16.6	-	-	50.0	33.4	16.6	33.4	16.6	-	33.4
	任意団体	37	27.0	8.2	24.3	16.2	10.8	5.4	19.0	-	10.8	32.5	13.6	37.9	32.5	-	16.2
d 地域に出て行っての子育て支援活動	全体	87	19.5	8.0	12.6	27.6	16.1	5.7	24.1	10.3	23.0	26.4	23.0	29.9	26.4	5.7	4.6
	社会福祉法人	49	14.2	2.0	10.2	24.4	12.2	6.2	28.6	10.2	28.6	22.4	22.4	32.6	24.4	6.2	2.0
	NPO法人	6	33.4	16.6	16.6	33.4	16.6	-	16.6	-	33.4	16.6	50.0	33.4	16.6	16.6	16.6
	任意団体	31	25.7	16.2	12.9	32.2	22.6	6.4	19.3	12.9	12.9	32.2	19.3	25.7	32.2	3.3	6.4
e 保育ママへの支援	全体	45	26.7	11.1	4.4	31.1	13.3	4.4	26.7	17.8	6.7	28.9	6.7	17.8	26.7	2.2	11.1
	社会福祉法人	24	24.9	12.7	4.1	37.6	8.1	4.1	24.9	20.8	8.1	33.5	4.1	16.8	28.9	4.1	-
	NPO法人	2	49.7	-	-	-	-	-	-	-	-	-	-	49.7	-	-	49.7
	任意団体	16	18.9	12.5	-	24.9	18.9	6.4	24.9	18.9	6.4	24.9	12.5	18.9	31.3	-	18.9
f 地域の保育資源の情報提供	全体	74	45.9	21.6	6.8	36.5	14.9	10.8	20.3	14.9	17.6	35.1	10.8	14.9	27.0	4.1	12.2
	社会福祉法人	38	44.7	15.8	10.6	42.1	10.6	18.3	21.2	23.8	21.2	42.1	15.8	15.8	21.2	2.6	2.6
	NPO法人	7	71.5	28.6	14.2	42.9	14.2	-	14.2	-	28.6	28.6	-	14.2	28.6	14.2	28.6
	任意団体	26	42.3	30.7	-	23.0	23.0	-	19.3	7.7	11.6	27.0	7.7	15.4	38.4	3.9	19.3
g 保育不安等への相談指導	全体	78	24.4	5.1	9.0	57.7	34.6	16.7	46.2	11.5	10.3	16.7	2.6	12.8	23.1	0.0	6.4
	社会福祉法人	41	29.2	9.8	7.4	63.4	31.8	17.0	48.8	12.2	14.6	19.6	4.8	22.0	29.2	-	2.4
	NPO法人	5	19.9	-	19.9	79.9	40.0	19.9	40.0	-	19.9	-	-	-	-	-	-
	任意団体	28	14.3	-	7.1	46.4	35.6	14.3	46.4	14.3	3.7	17.9	-	3.7	21.4	-	14.3
h 地域の子育てサークル・子育てボランティアの育成	全体	72	15.3	2.8	4.2	25.0	19.4	12.5	19.4	5.6	23.6	36.1	8.3	23.6	44.4	0.0	9.7
	社会福祉法人	43	18.8	4.5	2.3	25.6	18.8	16.2	23.3	7.1	27.8	37.2	9.4	25.6	48.9	-	2.3
	NPO法人	4	24.9	-	24.9	50.2	-	-	-	-	24.9	50.2	-	24.9	50.2	-	24.9
	任意団体	23	8.7	-	4.5	17.3	26.0	4.5	13.1	4.5	17.3	30.4	4.5	17.3	39.1	-	17.3

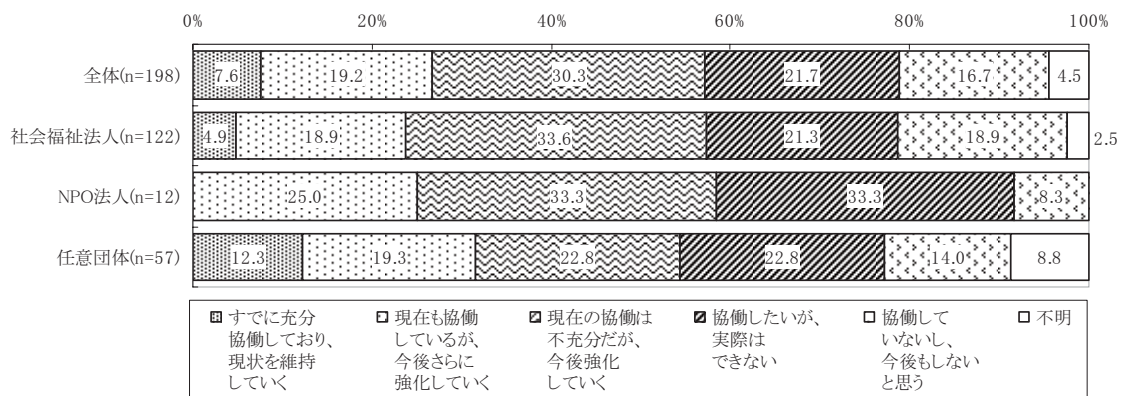
(3) 地域子育て支援活動における保育所との協働について

① 地域子育て支援活動における保育所との協働についての考え

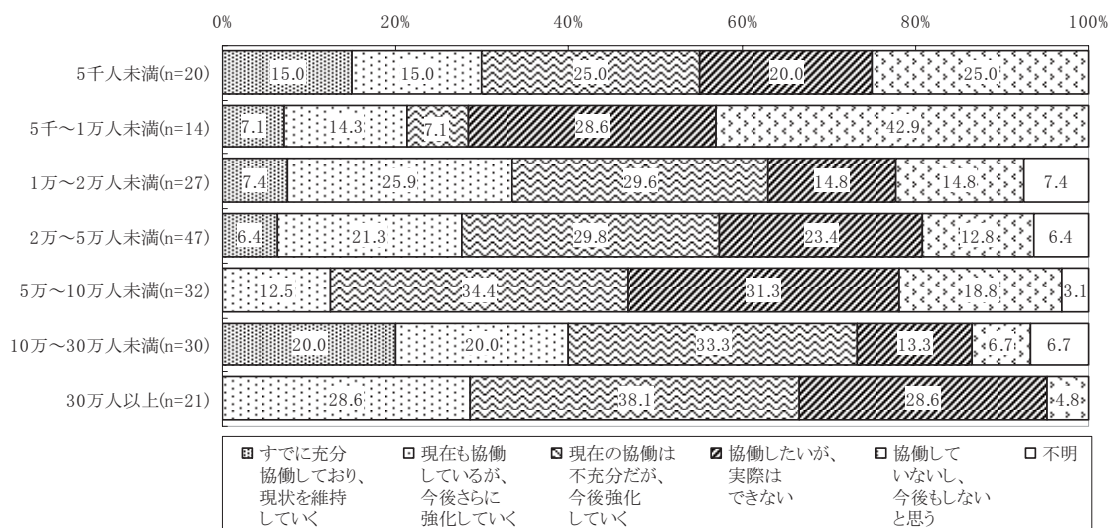
地域子育て支援活動における保育所との協働について、もっとも多かったのは「現在の協働は不十分だが今後強化していく」という意見で、約3割を占めた。「すでに充分」であると評価しているのは、任意団体では12.3%、社会福祉法人では4.9%であったが、NPO法人ではゼロであった。「協働したいが実際はできない」という回答が多かったのはNPO法人で、33.3%に上った。また「協働していないし、今後もしないと思う」と回答した割合が高かったのは社会福祉法人で18.9%であった。

自治体人口規模別に見ると、「協働していないし、今後もしないと思う」という回答は、人口1万人未満の自治体に多い。

図表 5-3-19 法人種類別 地域の子育て家庭支援事業における他主体との協力の有無



図表 5-3-20 自治体人口規模別 地域の子育て家庭支援事業における他主体との協力の有無

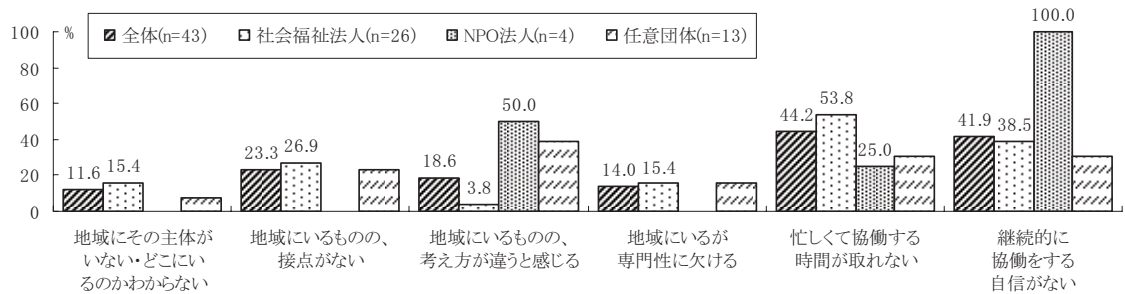


② 保育所と協働したいが実際はできない場合の理由

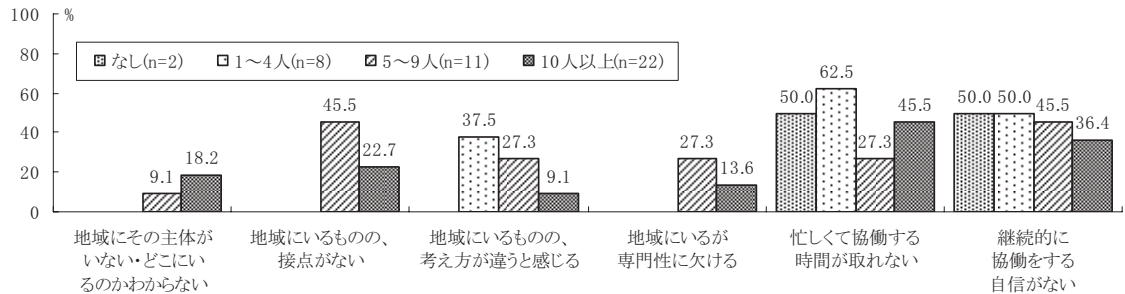
保育所と協働したいが実際はできないという子育て支援団体は少数だったものの、その理由を複数回答でたずねたところ、「継続的に協働する自信がない」(44.2%)、「忙しくて協働する時間が取れない」(41.9%)という理由が多かった。

法人種類別に見ると、サンプル数は少ないものの、NPO法人の団体のすべてが「継続的に協働する自信がない」ことを理由にあげている。またスタッフ数(無給含む)が4人以下の団体では、「忙しくて協働する時間が取れない」という回答が半数以上に上った。自治体人口別では、人口2万人未満の自治体では「忙しくて協働する時間が取れない」「継続的に協働する自信がない」といった理由が目立つ。

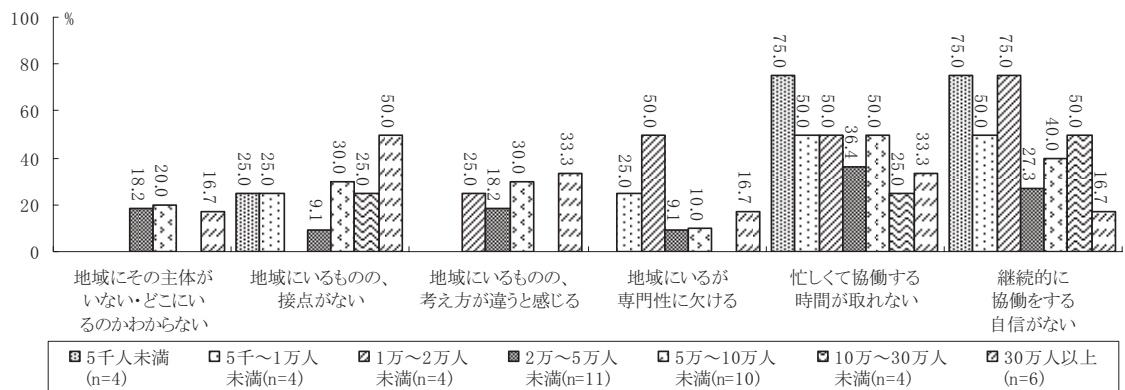
図表 5-3-21 法人種類別 保育所と協働したいが実際はできない理由



図表 5-3-22 スタッフ数(無給含む)別 保育所と協働したいが実際はできない理由



図表 5-3-23 自治体人口規模別 保育所と協働したいが実際はできない理由



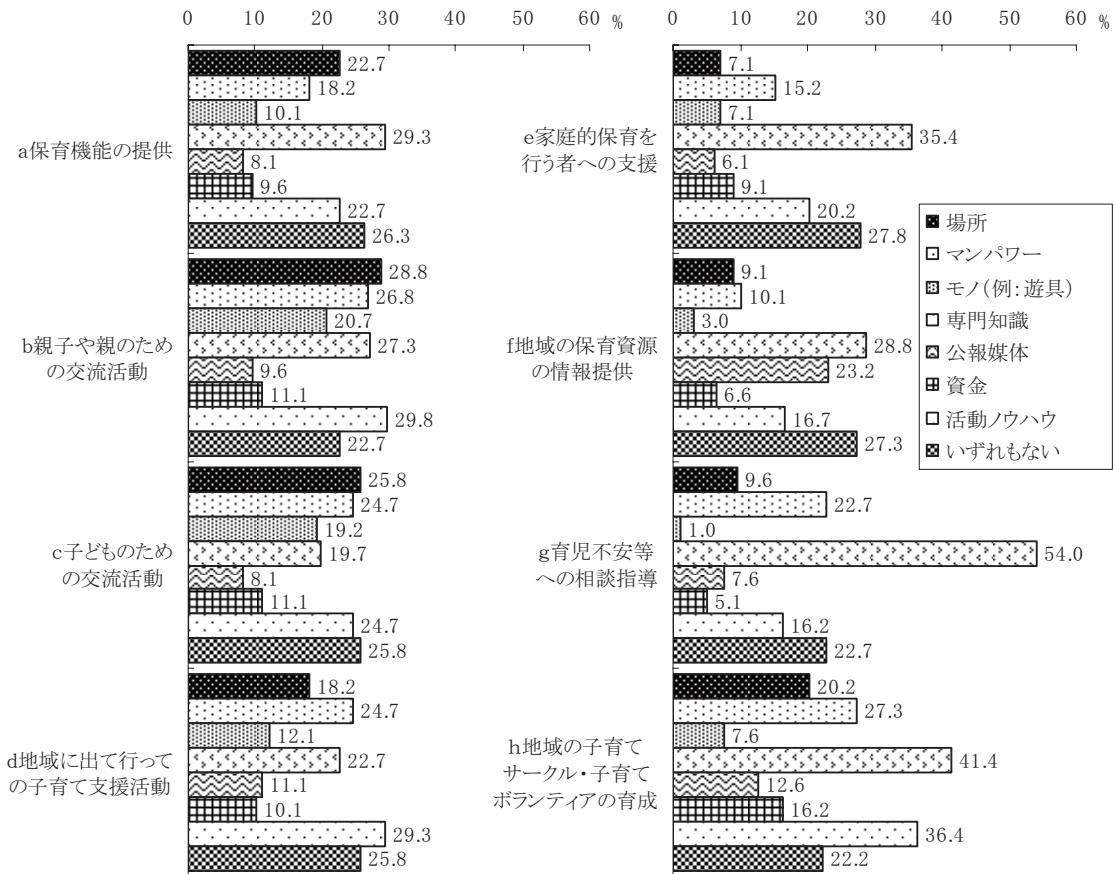
(4) 地域子育て支援活動において保育所から提供してほしい資源

子育て支援団体が活動において保育所から提供してほしい資源を、活動内容の категорияにより差はあるものの、全体を通じて、専門知識、活動ノウハウ、場所、マンパワーを期待する回答が比較的多い。

とくに育児不安等への相談指導において、保育所の専門知識を提供してほしいという団体が54.0%に上る。

しかし一方で、いずれもないという回答がどの活動種別においても4分の1前後を占め、現状で充分、あるいは保育所には期待していない、という団体も少なからずあることがうかがわれる。

図表 5-3-24 地域子育て支援活動において保育所から提供してほしい資源



法人種類別に見ると、サンプル数は少ないものの、NPO 法人では何かしらの資源提供を保育所に期待していることが多く、任意団体や社会福祉法人では「いずれもない」という回答が約2～3割に上る。

図表 5-3-25 法人種類別 地域子育て支援活動において保育所から提供してほしい資源 (%)

		場 所	マ ン パ ワ ー	モ ノ (例 : 遊 具)	専 門 知 識	公 報 媒 体	資 金	活 動 ノ ウ ハウ	そ の 他	い ず れ も な い
a保育機能の提供	全体(n=198)	22.7	18.2	10.1	29.3	8.1	9.6	22.7	1.5	26.3
	社会福祉法人(n=122)	19.7	18.0	9.8	33.6	7.4	8.2	27.9	2.5	27.9
	NPO法人(n=12)	8.3	16.7	-	33.3	25.0	16.7	16.7	-	8.3
	任意団体(n=57)	31.6	19.3	10.5	19.3	5.3	12.3	15.8	-	28.1
b親子や親のための交流活動	全体(n=198)	28.8	26.8	20.7	27.3	9.6	11.1	29.8	0.5	22.7
	社会福祉法人(n=122)	27.0	29.5	18.0	32.8	8.2	10.7	32.0	0.8	26.2
	NPO法人(n=12)	33.3	25.0	16.7	25.0	41.7	16.7	33.3	-	8.3
	任意団体(n=57)	29.8	22.8	24.6	15.8	5.3	12.3	26.3	-	19.3
c子どものための交流活動	全体(n=198)	25.8	24.7	19.2	19.7	8.1	11.1	24.7	0.5	25.8
	社会福祉法人(n=122)	25.4	27.0	21.3	26.2	6.6	12.3	27.9	0.8	26.2
	NPO法人(n=12)	25.0	33.3	-	16.7	33.3	16.7	25.0	-	16.7
	任意団体(n=57)	26.3	21.1	19.3	7.0	5.3	8.8	21.1	-	28.1
d地域に出て行っての子育て支援活動	全体(n=198)	18.2	24.7	12.1	22.7	11.1	10.1	29.3	2.0	25.8
	社会福祉法人(n=122)	17.2	27.0	12.3	28.7	6.6	9.0	35.2	2.5	27.9
	NPO法人(n=12)	33.3	50.0	-	-	41.7	16.7	16.7	-	8.3
	任意団体(n=57)	15.8	15.8	12.3	14.0	15.8	12.3	19.3	1.8	26.3
e家庭的保育を行う者への支援	全体(n=198)	7.1	15.2	7.1	35.4	6.1	9.1	20.2	1.5	27.8
	社会福祉法人(n=122)	5.7	17.2	6.6	42.6	6.6	11.5	24.6	1.6	27.0
	NPO法人(n=12)	16.7	16.7	-	25.0	8.3	8.3	16.7	-	16.7
	任意団体(n=57)	7.0	12.3	10.5	24.6	5.3	5.3	14.0	1.8	33.3
f地域の保育資源の情報提供	全体(n=198)	9.1	10.1	3.0	28.8	23.2	6.6	16.7	1.5	27.3
	社会福祉法人(n=122)	10.7	11.5	4.1	33.6	20.5	7.4	23.8	1.6	27.9
	NPO法人(n=12)	8.3	-	-	16.7	58.3	8.3	-	-	8.3
	任意団体(n=57)	5.3	8.8	1.8	21.1	24.6	5.3	7.0	1.8	31.6
g育児不安等への相談指導	全体(n=198)	9.6	22.7	1.0	54.0	7.6	5.1	16.2	1.0	22.7
	社会福祉法人(n=122)	9.8	22.1	0.8	59.8	7.4	5.7	21.3	1.6	23.8
	NPO法人(n=12)	8.3	16.7	-	50.0	8.3	8.3	-	-	16.7
	任意団体(n=57)	8.8	26.3	1.8	45.6	7.0	3.5	10.5	-	22.8
h地域の子育てサークル・子育てボランティアの育成	全体(n=198)	20.2	27.3	7.6	41.4	12.6	16.2	36.4	1.0	22.2
	社会福祉法人(n=122)	19.7	27.9	9.0	47.5	11.5	15.6	40.2	1.6	22.1
	NPO法人(n=12)	33.3	25.0	-	33.3	16.7	41.7	33.3	-	16.7
	任意団体(n=57)	19.3	28.1	5.3	31.6	15.8	14.0	31.6	-	24.6